



# BLACK TRUSS SYSTEM

# **BLACK TRUSS SYSTEM**

**01**

.....  
MONTAGEM SIMPLES E  
TOOL FREE

**02**


.....  
FÁCIL DE TRANSPORTAR

**03**

.....  
VERSÁTIL E MODULAR

**04**

.....  
SOFTWARE 3D GRATUITO  
PARA SIMULAÇÃO DAS  
ESTRUTURAS



01

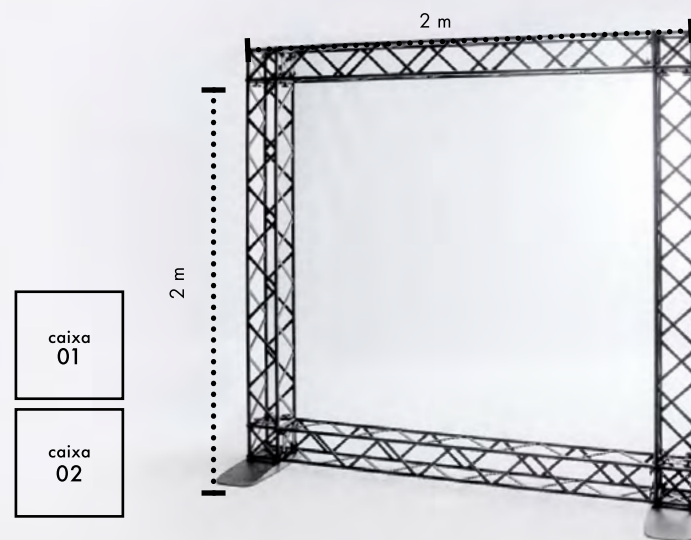


02



**ESTRUTURAS REBATÍVEIS**

Simplificação do transporte e redução do espaço de armazenagem.



**PAREDE MONTADA COM 2M X 2 M**

*componentes:*



4 CORNERS + 4 TRUSS 15 MODUL 1500 + 2 MIDDLE BASE

*embalamento:*

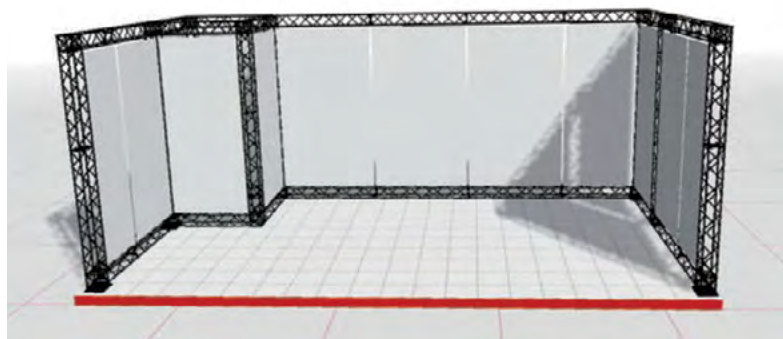
2 EMBALAGENS 1 caixa 83x16x16 cm | 1 caixa 153x30x21 cm



**03**




**04**



**SIMULE AS ESTRUTURAS, DAS MAIS SIMPLES ÀS MAIS COMPLEXAS.**

.....  
Teste a viabilidade das suas ideias  
.....

.....  
Apresente ao seu cliente uma  
simulação tridimensional do que  
pretende executar  
.....





## ÍNDICE DE PRODUTOS

---

**TRUSS 15 MODUL BLACK**

**CORNER BLOCK BLACK**

**CONECTOR CROSS BLACK**

**PACK 2X FOCO**

**REGULAR BASE BLACK**

**MIDDLE BASE BLACK**

**SIDE BASE BLACK**

VEJA O VÍDEO



saiba mais



**TRUSS 15 MODUL BLACK** | 300 | 600 | 900 | 1200 | 1500



**CORNER BLOCK BLACK**



**CONECTOR CROSS BLACK**



**PACK 2X FOCO**  
LED SILVER 24W | LED WHITE 11W | BASIC 150W



**REGULAR BASE BLACK**



**SIDE BASE BLACK**



**MIDDLE BASE BLACK**




# INSTRUÇÕES DE MONTAGEM

## ETAPA

### 01

Desdobre o módulo TRUSS, formando um quadrado de 15 x 15cm.



## ETAPA

### 02

Ligue os módulos com um CORNER BLOCK e/ou um CONECTOR CROSS.






### ETAPA 03

Monte o CORNER BLOCK numa base.  
Opte entre as bases  
REGULAR, MIDDLE ou SIDE.



### ETAPA 04

Para montagem rápida  
use uma pequena  
aparafusadora  
eléctrica ou similar



# ESTRUTURAS BASE

## MODUL TRUSS

---

15 x 15 cm

Funcionam como esqueleto da estrutura. Rebatíveis para redução do volume.

## CORNER BLOCK

---

Para ligar os módulos entre eles ou às bases. Essenciais nas mudanças de direção.

## CONECTOR CROSS


---

Para ligar módulos.

## BASES

---

Funcionam como "pés" para as estruturas.



# ESTRUTURAS vs PEÇAS UTILIZADAS

## EXEMPLO

# 01

### Truss L-Shape 4 x 4

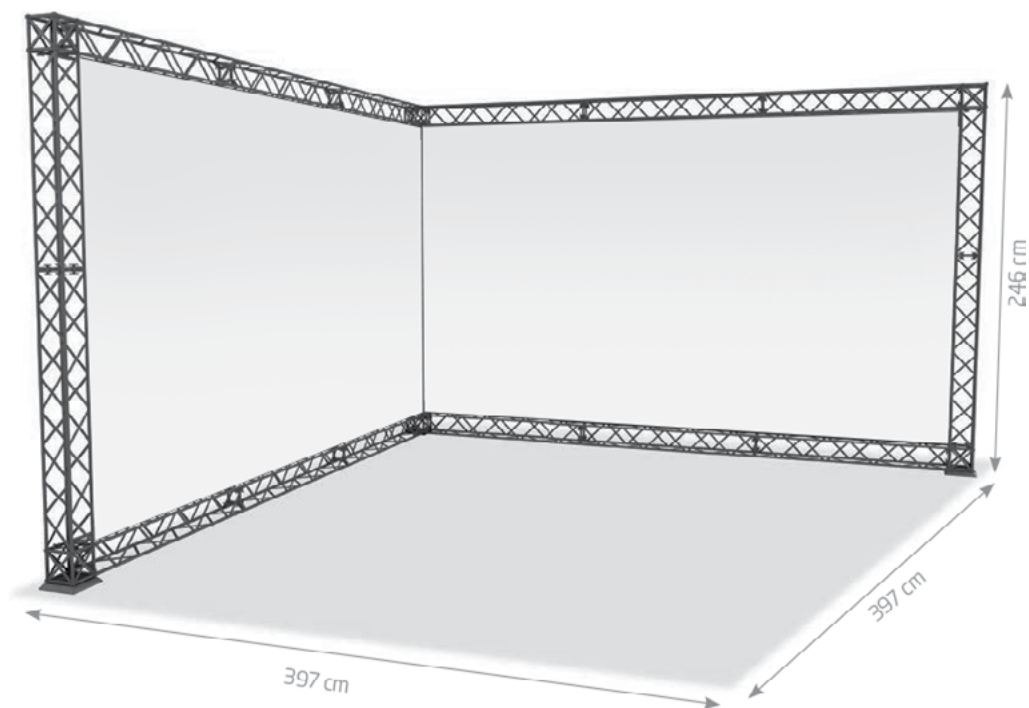
3 unidades  
TRUSS MODUL  
90 cm

15 unidades  
TRUSS MODUL  
120 cm

6 unidades  
CORNER BLOCK

11 unidades  
CONECTOR CROSS

3 unidades  
REGULAR BASE



# ESTRUTURAS vs PEÇAS UTILIZADAS

## EXEMPLO

# 02

### Truss Triple Banner

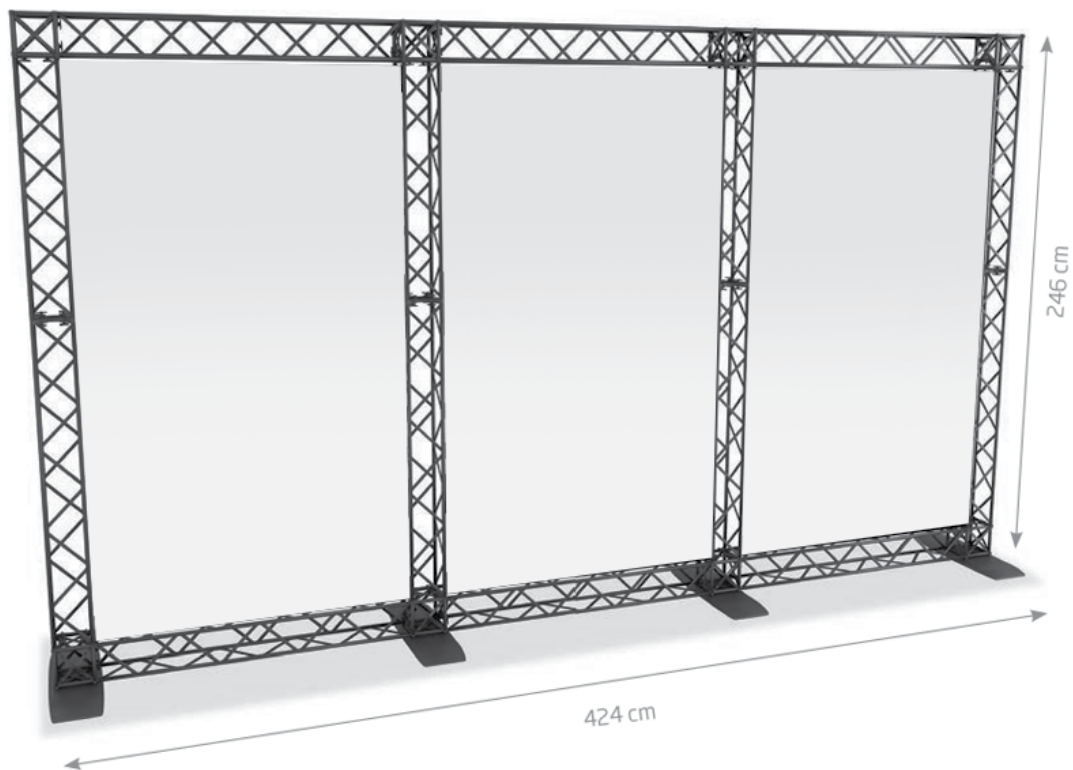
4 unidades  
TRUSS MODUL  
90 cm

10 unidades  
TRUSS MODUL  
120 cm

8 unidades  
CORNER BLOCK

4 unidades  
CONECTOR CROSS

4 unidades  
MIDDLE BASE



# ESTRUTURAS vs PEÇAS UTILIZADAS

## EXEMPLO

# 03

### Truss L-Shape 4 x 6

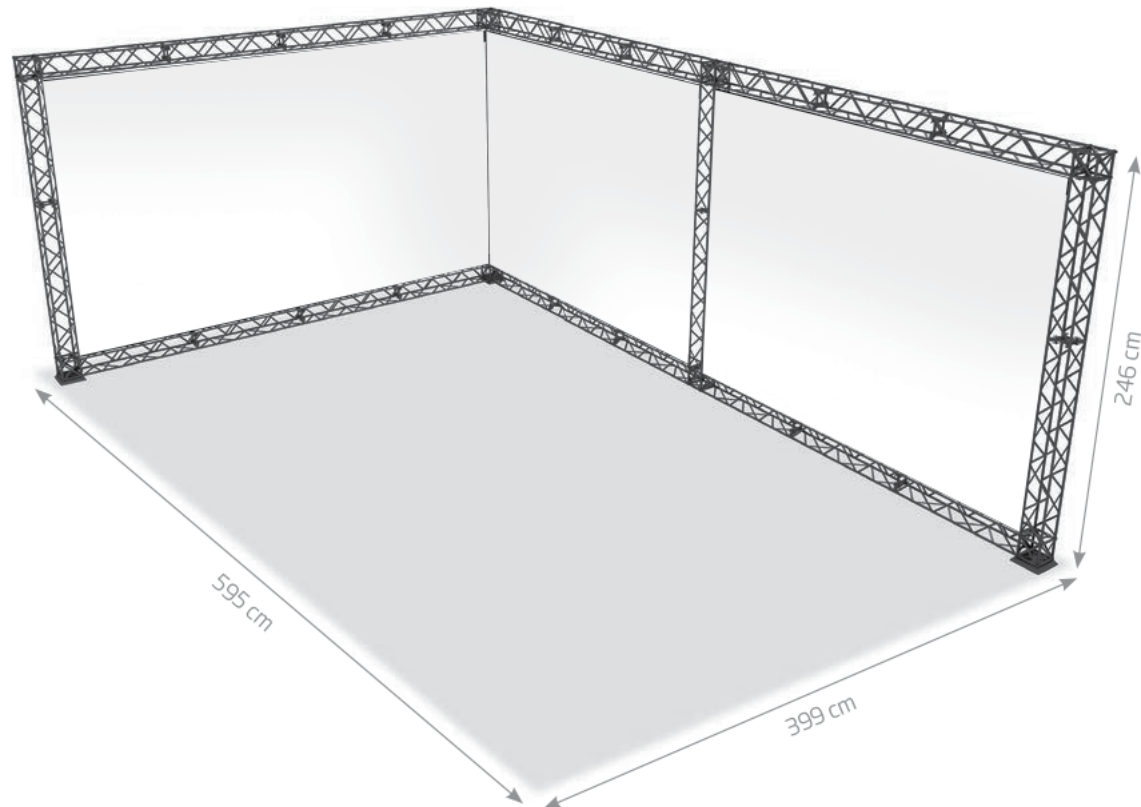
24 unidades  
TRUSS MODUL  
90 cm

4 unidades  
TRUSS MODUL  
120 cm

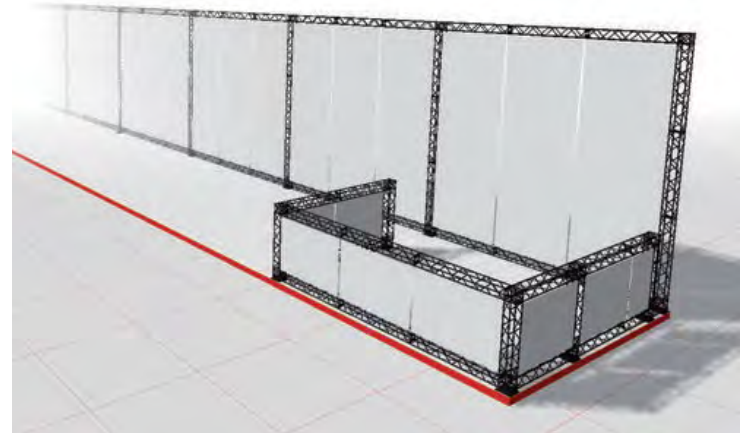
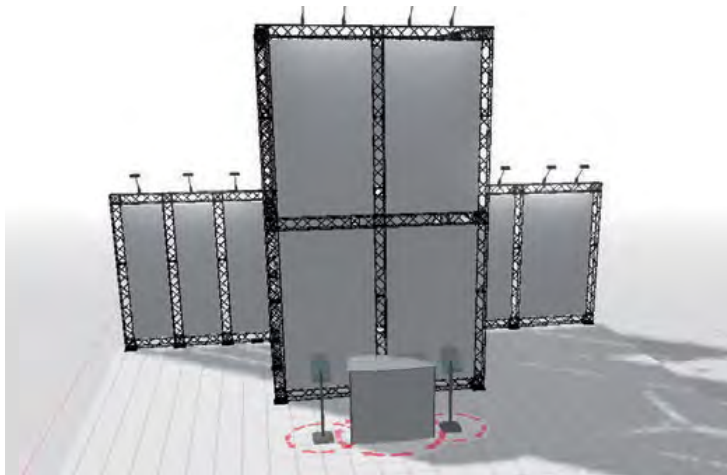
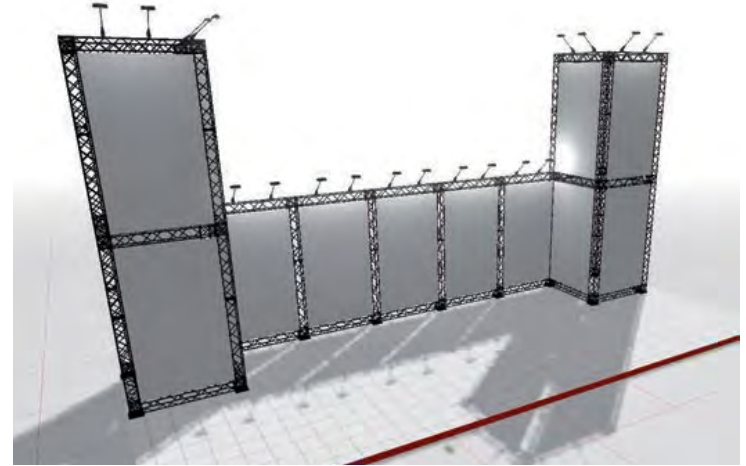
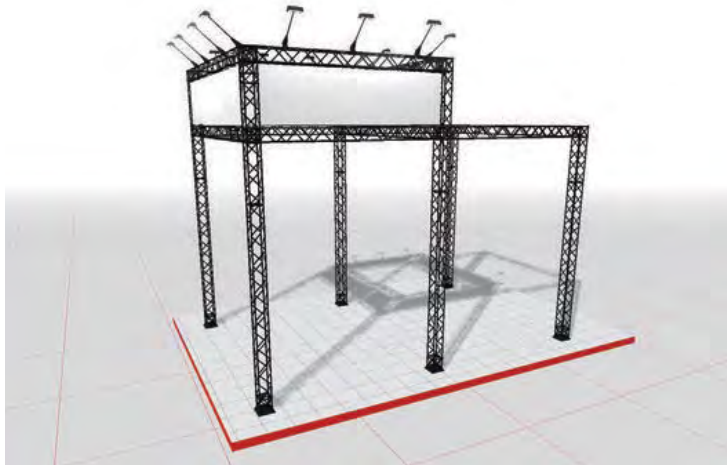
8 unidades  
CORNER BLOCK

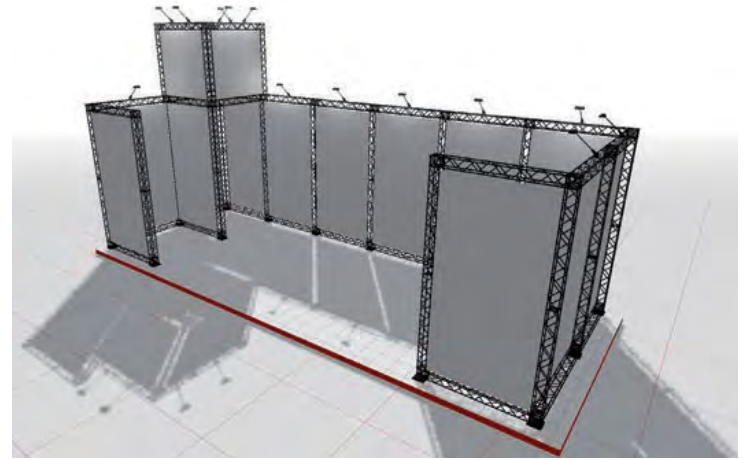
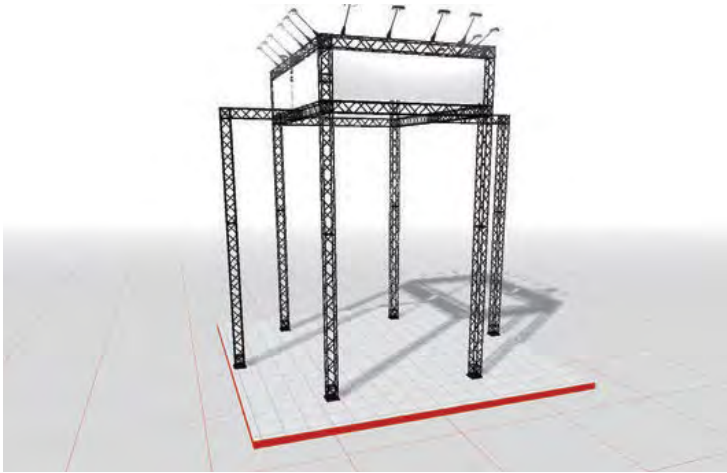
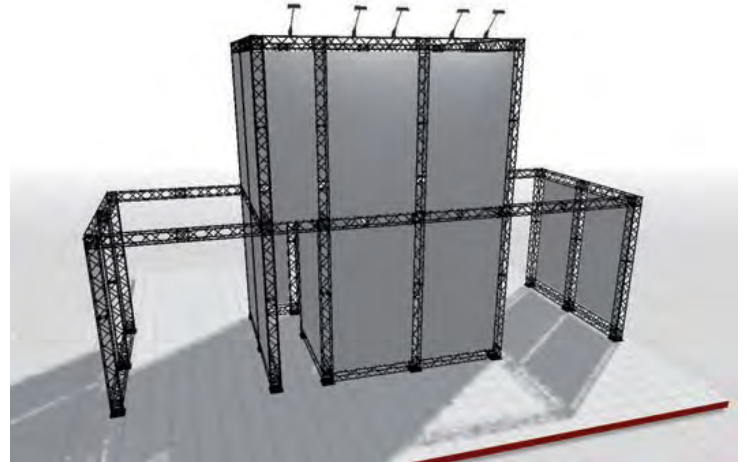
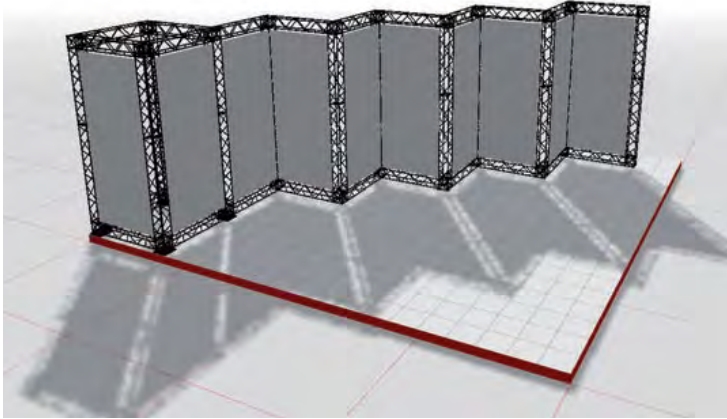
18 unidades  
CONECTOR CROSS



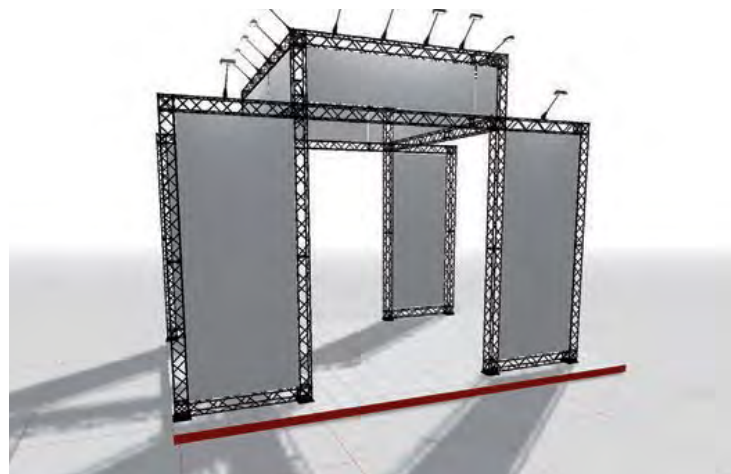

4 unidades  
REGULAR BASE



# EXEMPLOS DE ESTRUTURAS







# ANEXO

## CERTIFICADO TRUSS SYSTEM

A Wap Lda reserva o direito de modificar este documento ou os produtos nele contidos sem aviso prévio. Todas as informações contidas neste documento são fornecidas pelo fornecedor e são meramente orientativas e não vinculativas. A Wap Lda não tem qualquer responsabilidade sobre a informação prestada neste documento nem sobre a consequência do seu uso.



# CROWN TRUSS PRODUCT CERTIFICATE

**LICENCEE :** DANISH SIGN EXPORT A/S  
Solbakken 22 DK -6500  
VOJENTS DENMARK

**MANUFACTURER :** M.T Reklam A.Ş( MT DISPLAYS)  
Şekerpınar , Cumhuriyet Mah. Selin sok . No.1  
41400 Çayırova /KOCAELI TURKEY

**DATE OF TEST :** 27.03.2013  
**FILE NO:** 2013/04-1546  
**DATE OF ISSUE :** 01.04.2013  
**VALIDITY DATE :** 01.04.2019

### PRODUCT TECHNICAL DATA : CROWN TRUSS SYSTEM 15X15

- Foldable truss System
- Dimension of Modules : 150x150 mm (outer dimensions)
- Module lengths: 0,30- 0,60 - 0,90 - 1,20 - 1,50 - 1,80 - 2,10 m
- Module connection by " Corner Block " and "Corner Connector "
- Cord Members : Ø 16 mm
- Truss elements : 30& Fibre reinforced composite
- Bracing members Ø 10 mm
- Supportive elements : Aluminium AlMgSi0.5

### LOADING STRUCTURE

- force allowance on main cord : 1,6 kN
- force allowance on bracing members : 0,4 kN

Truss length (m)	Undistributed load (kg)	Distributed load (kg)
0,9	250	250
1,5	130	210
2,1	60	120
3	50	100
4,2	40	80
5,4	38	75
6,3	28	60

- Crown Truss modular System is made of strong and durable materials
- It is lightweight and foldable
- Max. Free Span 6,30 m
- Spans must be supported at both ends
- Loads are in addition to self-weight loads
- Load data table only applies to simple beam load case.
- Truss units may be assembled by either flat connector or cubic corner block.
- Original connecting elements by MT Displays do not introduce weak points. Properly connected units may be considered as 1 firm unit.
- Only use standard original Cross connectors and Corner Blocks for truss
- Truss modules must be secured by corner blocks at both ends



NÃO FAZEMOS IMPRESSÃO  
SÓ PARA PROFISSIONAIS DAS ARTES GRÁFICAS,  
IMPRESSÃO DIGITAL E PUBLICIDADE

---

weddt.pt // info@weddt.pt | (+351) 229 967 668

---

É expressamente interdita a reprodução de qualquer imagem, ilustração ou texto deste catálogo. Os elementos deste catálogo estão protegidos nos termos gerais de direito pela legislação nacional e internacional de direitos de Autor e Direitos Conexos, Direitos de Propriedade Intelectual, e de concorrência desleal, não sendo permitida a sua reprodução ou imitação, no todo ou em parte, nem a sua utilização fora do âmbito permitido nestas condições gerais. Pedidos de reprodução de qualquer informação presente neste catálogo deverão ser endereçados para marketing@weddt.pt. Produtos, e especificações e serviços apresentados neste catálogo são baseados na última informação disponível antes da impressão. As especificações técnicas publicadas neste catálogo podem incluir incorreções e/ou erros tipográficos. A Wap - We Are Portugal Lda reserva o direito de proceder a qualquer alteração, sem aviso prévio, de especificações, produtos, cores, materiais, serviços e outros. Para mais informações visite o sítio [www.weddt.pt](http://www.weddt.pt) ou contacte o seu revendedor autorizado. ©2023 WAP - We Are Portugal Lda. - Impresso em Portugal.